

Årsredovisning

Bostadsrättsföreningen Jaktvägen i Upplands Väsby

Styrelsen får härmed avge årsredovisning för räkenskapsåret 1 januari - 31 december 2015.

Förvaltningsberättelse

Verksamheten

Allmänt om verksamheten

I styrelsens uppdrag ingår det att planera underhåll och förvaltning av fastigheten, fastställa föreningens årsavgifter samt se till att ekonomin är god. Via årsavgifterna ska medlemmarna finansiera kommande underhåll och därför gör styrelsen årligen en budget som ligger till grund för dessa beräkningar. Storleken på avsättningen till fonden för yttre underhåll bör anpassas utifrån föreningens plan för underhållet. Kommande underhåll kan medföra att nya lån behövs. Föreningen ska verka enligt självkostnadsprincipen och resultatet kan variera över åren beroende på olika åtgärder. Förändringen av föreningens likvida medel kan utläsas under avsnittet Kassaflöde.

- Föreningen följer en underhållsplan som sträcker sig mellan åren 2012 och 2032.
- Större underhåll kommer att ske de närmaste åren. Läs mer i förvaltningsberättelsen.
- Medel reserveras årligen till det planerade underhållet. För att se avsättningens storlek, se fondnoten.
- Amortering på föreningens lån sker enligt plan. För mer information, se lånenoten.
- Årsavgifterna planeras vara oförändrade närmaste året.

Fler detaljer och mer information om de olika delarna finns att läsa om längre fram i förvaltningsberättelsen.

Föreningens ändamål

Föreningen har till ändamål att främja medlemmarnas ekonomiska intresse genom att i föreningens hus upplåta bostäder för permanent boende samt lokaler åt medlemmarna för nyttjande utan tidsbegränsning. Medlems rätt i föreningen på grund av sådan upplåtelse kallas bostadsrätt. Medlem som innehar bostadsrätt kallas bostadsrättshavare.

Grundfakta om föreningen

Bostadsrättsföreningen registrerades 1987-03-02. Föreningens nuvarande ekonomiska plan registrerades 1987-03-02 och nuvarande stadgar registrerades 2014-12-17 hos Bolagsverket.

Föreningen är ett s.k. privatbostadsföretag enligt inkomstskattelagen (1999:1229) och utgör därmed en äkta bostadsrättsförening.

Styrelsen

Per Fredrik Ellenius	Ledamot	
Per Andreas Holm	Ledamot	Avgick 2015-12-20
Tommy Knudsen	Ledamot	Avgick 2015-04-23
Mario Fernando Leon Molina	Ledamot	
Björn Bernt Erik Svantesson	Ledamot	
Elisabeth Maria Sörensen	Ledamot	
Mona Elisabeth Wallén	Ledamot	
Anders Erik Lindsjö	Suppleant	
Ebrahim Mottaghi	Suppleant	
Adriana Skyddad ID	Suppleant	

Vid kommande ordinarie föreningsstämma löper mandatperioden ut för följande personer:

Per Fredrik Ellenius, Mario Fernando Leon Molina, Anders Erik Lindsjö, Ebrahim Mottaghi, Adriana Skyddad ID, Björn Bernt Erik Svantesson, Elisabeth Maria Sörensen och Mona Elisabeth Wallén.

Styrelsen har under året avhållit 12 protokollförda sammanträden.

Revisorer

Adnin Ali	Ordinarie Extern	BoRevision AB
Johan Olander	Ordinarie Intern	

Valberedning

Helena Djurklou	
Åsa Litwin	Sammankallande

Stämmor

Ordinarie föreningsstämma hölls 2015-04-14.

Fastighetsfakta

Föreningens fastighet har förvärvats enligt nedan:

Fastighetsbeteckning	Förvärv	Kommun
Grimsta 5:42	1989	Upplands Väsby
Grimsta 5:634	1990	Upplands Väsby
Grimsta 5:635	1989	Upplands Väsby

Fullvärdesförsäkring finns via Trygg-Hansa.
Ansvarsförsäkring ingår för styrelsen.

Byggnadernas uppvärmning är värmepannor.

Byggnadsår och ytor

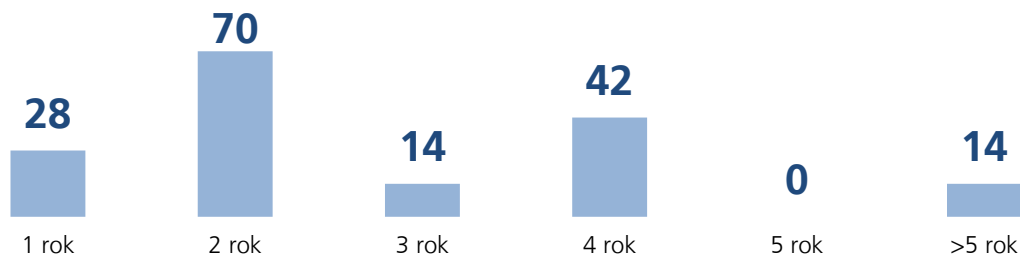
Fastigheterna bebyggdes 1989 - 1990 och består av 28 flerbostadshus.
Fastigheternas värdeår är 1989.

Byggnadernas totalyta är enligt taxeringsbeskedet 13 052 m², varav 12 254 m² utgör lägenhetsyta och 798 m² utgör lokalyta.

Lägenheter och lokaler

Föreningen upplåter 168 lägenheter med bostadsrätt samt 2 lokaler med hyresrätt.

Lägenhetsfördelning:



Gemensamhetsutrymmen

Jaktvägen 1

Jaktvägen 26

Kommentar

Tvättstuga, styrelserum, förråd, undercentral, fastighetsskötare exp.
Tvättstuga, bastu, gästrum, föreningslokal, förråd.

Byggnadernas tekniska status

Föreningen följer en underhållsplan som upprättades 2012 och sträcker sig fram till 2032. Underhållsplanen uppdaterades 201412.

Nedanstående underhåll har utförts eller planeras:

Utfört underhåll	År	Kommentar
Utbyte värmeväxlare	2015	Löpande varje år
Utbyte värmepannor	2015	Löpande varje år
Planerat underhåll	År	Kommentar
Byte belysning förråd och garage	2016	
Renovering rötskadade fasader	2016	Löpande efter behov
Fortsatt utbyte värmeväxlare	2016	Löpande varje år
Målning fasad Gård E	2016	
Rengöring av trapp/balkongräcken	2016	Löpande varje år
Utbyte grovtvättmaskin	2016	Vid behov
Renovering väggar soprum	2017	Med utökat brandskydd
Byte vindsluckor	2017	
Målning fasad Gård B	2017	Preliminärt
Målning fasad Gård C	2018	Preliminärt

Förvaltning

Föreningens förvaltningsavtal och övriga avtal.

Avtal	Leverantör
Ekonomisk- och teknisk förvaltning	SBC
Snöskottning	Renew Service AB
Lokalvård	Städenergi AB
Vattenförsörjning	Upplands Väsby Kommun
El	Eon samt Elverket Vallentuna
Försäkring Fastighet	Trygg Hansa
Ventilation	Driftia genom SBC
Värmepannor	Sven-Olovs El & VVS AB
Gräsklippning/sandupptagning	Lövhagen Mark & Trädgård
Trädfällning	Naturskog
Kabel-TV och bredband	ComHem
Renhållning	Sita
Sandficka	Leo Söderberg
Störningsjour	Securitas
Parkeringservice	RPS/Apcoa
Mobiltelefoni	Telia
Bevakning	Svensk Bevakningstjänst

Föreningens ekonomi

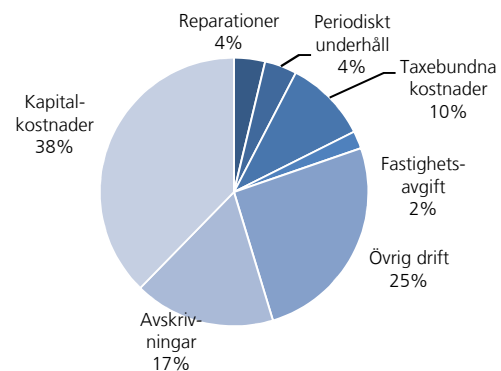
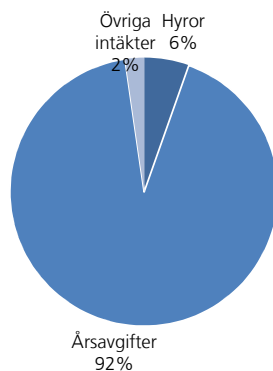
För att långsiktigt planera föreningens ekonomi upprättades 2014 en långtidsbudget som sträcker sig fram till 2018.

Enligt styrelsens beslut sänktes årsavgifterna 2015-01-01 med 5 %.

KASSAFLÖDE - 1 JANUARI - 31 DECEMBER	2015	2014
LIKVIDA MEDEL VID ÅRETS BÖRJAN	1 360 948	1 449 547
INBETALNINGAR		
Rörelseintäkter	11 371 358	11 805 894
Finansiella intäkter	3 165	2 779
Minskning kortfristiga fordringar	15 249	71 859
Medlemsinsatser	0	285 782
Ökning av kortfristiga skulder	0	725 515
	11 389 772	12 891 830
UTBETALNINGAR		
Rörelsekostnader exkl avskrivningar	4 743 160	7 876 618
Finansiella kostnader	3 944 218	4 238 451
Ökning av materiella anläggningstillgångar	0	285 782
Minskning av långfristiga skulder	1 086 000	579 578
Minskning av kortfristiga skulder	709 139	0
	10 482 517	12 980 429
LIKVIDA MEDEL VID ÅRETS SLUT*	2 268 204	1 360 948
ÅRETS FÖRÄNDRING AV LIKVIDA MEDEL	907 256	-88 599

*Likvida medel redovisas i balansräkningen under posterna Kassa och Bank samt Övriga fordringar.

Fördelning av intäkter och kostnader



Skatter och avgifter

Fastighetsavgiften för hyreshus är 1 243 kr per bostadslägenhet, dock blir avgiften högst 0,3 procent av taxeringsvärdet för bostadshus med tillhörande tomtmark. Lokaler beskattas med 1 procent av lokalernas taxeringsvärde.

Väsentliga händelser under och efter räkenskapsåret

Händelser under året

Styrelsen har tecknat nytt avtal med Vardia avseende fastighetsförsäkring, det innebär en total besparing på ca 70 000 per år.

Även ny teknisk förvaltare har anlåtats till Renew service AB, avtalet trädde i kraft 2016-01-01. Fördelarna med det är att vi även där gör en ekonomisk besparing och att förvaltaren är lokal.

Rötskadat virke har bytts ut på samtliga gårdar där behov uppstått samt så har ett flertal balkong-och trappräcken reparerats.

Flertalet värmeväxlare och värmepannor har löpande bytts ut.

Händelser efter året

Målning av fasad på gård E kommer att utföras år 2016, i samband med fastighetsmålningen rengörs och besiktas taket på gård E.

Komplimenterade radonmätning pågår under våren 2016.

Medlemsinformation

Medlemslägenheter: 168 st
Överlåtelser under året: 22 st
Beviljade andrahandsuthyrningar: 2 st

Överlåtelse- och pantsättningsavgift tas ut enligt stadgar. Överlåtelseavgift betalas av köpare.

Antal medlemmar vid räkenskapsårets början:223
Tillkommande medlemmar:52
Avgående medlemmar:49
Antal medlemmar vid räkenskapsårets slut:223

Flerårsöversikt

Nyckeltal	2015	2014	2013	2012
Årsavgift/m ² bostadsrättsyta	857	903	894	886
Lån/m ² bostadsrättsyta	8 851	8 940	8 987	9 100
Elkostnad/m ² totalyta	22	21	30	32
Vattenkostnad/m ² totalyta	26	12	49	29
Kapitalkostnader/m ² totalyta	302	325	363	404
Soliditet (%)	14	14	15	14
Resultat efter finansiella poster (tkr)	918	-2 076	1 486	1 235
Nettoomsättning (tkr)	11 367	11 801	11 625	11 510

Ytuppgifter enligt taxeringsbesked, 12 254 m² bostäder och 798 m² lokaler.

Resultatdisposition

Till föreningsstämmans förfogande står följande medel:

årets resultat	917 616
balanserat resultat före reservering till fond för yttre underhåll	467 355
reservering till fond för yttre underhåll enligt stadgar	-1 629 325
summa balanserat resultat	-244 354

Styrelsen föreslår följande disposition:

av fond för yttre underhåll ianspråkats	407 984
att i ny räkning överförs	163 630

Beträffande föreningens resultat och ställning i övrigt hänvisas till följande resultat- och balansräkning med noter.

Resultaträkning

1 JANUARI - 31 DECEMBER

RÖRELSEINTÄKTER

Nettoomsättning	Not 1	11 366 632	11 801 140
Övriga rörelseintäkter	Not 2	4 727	4 754
Summa rörelseintäkter		11 371 358	11 805 894

RÖRELSEKOSTNADER

Driftkostnader	Not 3	-3 078 863	-5 856 544
Övriga externa kostnader	Not 4	-1 437 904	-1 804 207
Personalkostnader	Not 5	-226 393	-215 867
Avskrivningar	Not 6	-1 769 530	-1 769 530
Summa rörelsekostnader		-6 512 690	-9 646 148

RÖRELSERESULTAT

4 858 669 **2 159 747**

FINANSIELLA POSTER

Övriga ränteintäkter och liknande resultatposter		3 165	2 779
Räntekostnader och liknande resultatposter		-3 944 218	-4 238 451
Summa finansiella poster		-3 941 053	-4 235 672

ÅRETS RESULTAT

917 616 **-2 075 925**

Balansräkning

TILLGÅNGAR	2015-12-31	2014-12-31
ANLÄGGNINGSTILLGÅNGAR		
MATERIELLA ANLÄGGNINGSTILLGÅNGAR		
Byggnader och mark	Not 7 126 657 329	128 426 859
Maskiner och inventarier	Not 8 0	0
Summa materiella anläggningstillgångar	126 657 329	128 426 859
SUMMA ANLÄGGNINGSTILLGÅNGAR	126 657 329	128 426 859
OMSÄTTNINGSTILLGÅNGAR		
KORTFRISTIGA FORDRINGAR		
Avgifts- och hyresfordringar	5 576	20 835
Övriga fordringar inkl SBC Klientmedel	Not 9 2 291 407	1 385 891
Summa kortfristiga fordringar	2 296 983	1 406 726
KASSA OCH BANK		
Kassa och bank	3 125	1 375
Summa kassa och bank	3 125	1 375
SUMMA OMSÄTTNINGSTILLGÅNGAR	2 300 108	1 408 101
SUMMA TILLGÅNGAR	128 957 438	129 834 961

Balansräkning

EGET KAPITAL OCH SKULDER		2015-12-31	2014-12-31
EGET KAPITAL			
	Not 10		
Bundet eget kapital			
Medlemsinsatser		16 114 854	16 114 854
Fond för yttre underhåll	Not 11	2 997 303	5 075 724
Summa bundet eget kapital		19 112 157	21 190 578
Ansamlad förlust			
Balanserat resultat		-1 161 970	-1 164 466
Årets resultat		917 616	-2 075 925
Summa ansamlad förlust		-244 354	-3 240 391
SUMMA EGET KAPITAL		18 867 803	17 950 187
LÅNGFRISTIGA SKULDER			
Skulder till kreditinstitut	Not 12	107 503 718	108 589 718
Summa ansamlad förlust		107 503 718	108 589 718
KORTFRISTIGA SKULDER			
Kortfristig del av skulder till kreditinstitut	Not 12	960 000	960 000
Leverantörsskulder		393 428	710 148
Skatteskulder		13 971	18 587
Övriga skulder		80 599	78 855
Uppl kostnader och förutb intäkter	Not 13	1 137 918	1 527 465
Summa kortfristiga skulder		2 585 916	3 295 055
SUMMA EGET KAPITAL OCH SKULDER		128 957 438	129 834 961
Ställda säkerheter			
Panter och därmed jämförliga säkerheter som har ställts för egna skulder och säkerheter			
Fastighetsinteckningar	Not 12	127 149 000	127 149 000
Ansvarsförbindelser		inga	inga

Tilläggsupplysningar

Belopp anges i kronor om inte annat anges.

Redovisningsprinciper

Årsredovisningen har upprättats i enlighet med BFNAR 2009:1, Årsredovisning i mindre ekonomiska föreningar (K2).

Förenklingsregeln gällande periodiseringar har tillämpats.

Samma värderingsprinciper har använts som föregående år.

Tillgångar och skulder har värderats till anskaffningsvärden om inte annat anges.
Fordringar har efter individuell värdering upptagits till belopp varmed de beräknas inflyta.

Reservering till fond för yttre underhåll enligt stadgar görs i årsbokslutet. Förslag till ianspråktagande av fond för yttre underhåll för årets periodiska underhåll lämnas i resultatdispositionen.

Avskrivningar på anläggningstillgångar enligt plan baseras på ursprungliga anskaffningsvärdet och beräknad nyttjandeperiod. Följande avskrivningar uttryckt i antal år tillämpas.

Avskrivningar	2015	2014
Byggnader	100 år	100 år
Inventarier	5 år	5 år
Fastighetsförbättring	5 år	5 år

Not 1	NETTOOMSÄTTNING	2015	2014
	Årsavgifter	10 499 105	11 062 136
	Hyror parkering	397 395	364 980
	Hyror garage	218 120	187 960
	Gemensamhetslokal	16 355	4 030
	Parkering	229 668	172 313
	Övriga debiterade avgifter	4 450	0
	Avgift andrahandsuthyrning	1 484	0
	Gästlägenhet	0	9 500
	Öresutjämning	55	221
		11 366 632	11 801 140

Not 2	ÖVRIGA RÖRELSEINTÄKTER	2015	2014
	Övriga intäkter	4 727	4 754
		4 727	4 754

Not 3	DRIFTKOSTNADER	2015	2014
	Fastighetskostnader		
	Fastighetskötsel beställning	10 667	54 230
	Fastighetskötsel gård beställning	181 882	48 938
	Snöröjning/sandning	427 261	280 271
	Städning entreprenad	56 861	44 842
	Städning enligt beställning	26 938	0
	Myndighetstillsyn	13 886	0
	Bevakning	31 903	39 208
	Gemensamma utrymmen	2 676	2 174
	Garage	13 000	0
	Gård	3 812	26 830
	Förbrukningsmateriel	26 483	14 563
	Störningsjour och larm	0	7 775
	Brandskydd	0	8 898
	Fordon	19 180	65
		814 550	527 793
	Reparationer		
	Brf Lägenheter	0	3 468
	Gemensamma utrymmen	6 026	3 944
	Tvättstuga	21 072	7 476
	Bastu/pool	7 575	0
	Entré/trapphus	14 259	0
	Lås	500	0
	VVS	49 025	5 054
	Värmeanläggning/undercentral	41 628	19 416
	Ventilation	74 798	23 243
	Elinstallationer	20 806	0
	Fönster	0	698
	Mark/gård/utemiljö	15 344	27 056
	Garage/parkering	747	7 628
	Skador/klotter/skadegörelse	1 594	0
	Vattenskada	140 040	69 936
		393 414	167 918
	Periodiskt underhåll		
	Vind	0	78 488
	Värmeanläggning	170 500	40 000
	Ventilation	215 484	217 800
	Elinstallationer	3 600	0
	Huskropp utvändigt	0	187 500
	Tak	0	253 625
	Fasad	18 400	2 282 458
	Mark/gård/utemiljö	0	647 876
		407 984	3 707 747
	Taxebundna kostnader		
	El	281 486	278 565
	Vatten	341 515	152 584
	Sophämtning/renhållning	382 561	355 644
	Grovsopor	37 626	51 288
		1 043 188	838 081
	Övriga driftkostnader		
	Försäkring	78 542	251 211
	Kabel-TV	110 739	135 773
	Bredband	4 883	6 825
		194 164	393 809
	Fastighetsskatt/Kommunal avgift	225 564	221 196
	TOTALT DRIFTKOSTNADER	3 078 863	5 856 544

Not 4	ÖVRIGA EXTERNA KOSTNADER	2015	2014
	Medlemsinformation	26 339	3 501
	Tele- och datakommunikation	34 704	3 259
	Juridiska åtgärder	46 251	177 875
	Inkassering avgift/hyra	15 600	17 925
	Revisionsarvode extern revisor	19 375	4 000
	Föreningskostnader	37 021	114 052
	Styrelseomkostnader	2 152	4 308
	Fritids- och trivselkostnader	7 607	4 388
	Studieverksamhet	183	0
	Förvaltningsarvode	870 671	848 098
	Förvaltningsarvodena övriga	40 125	93 152
	Administration	16 604	31 746
	Korttidsinventarier	4 990	8 113
	Konsultarvode	307 512	476 250
	Bostadsrätterna Sverige Ek För	8 770	17 540
		1 437 904	1 804 207
Not 5	PERSONALKOSTNADER	2015	2014
	Anställda och personalkostnader		
	Föreningen har inte haft någon anställd.		
	Följande ersättningar har utgått		
	Styrelse och internrevisor	172 168	164 500
	Kostnadsersättningar	130	0
	Sociala kostnader	54 095	51 367
		226 393	215 867
Not 6	AVSKRIVNINGAR	2015	2014
	Byggnad	1 657 656	1 657 657
	Förbättringar	111 873	111 873
		1 769 530	1 769 530

Not 7	BYGGNADER OCH MARK	2015-12-31	2014-12-31
	Akkumulerade anskaffningsvärden		
	Vid årets början	142 803 424	142 517 642
	Nyanskaffningar	0	285 782
	Utgående anskaffningsvärde	142 803 424	142 803 424
	Akkumulerade avskrivningar enligt plan		
	Vid årets början	-14 376 565	-12 607 035
	Årets avskrivningar enligt plan	-1 769 530	-1 769 530
	Utgående avskrivning enligt plan	-16 146 095	-14 376 565
	Planenligt restvärde vid årets slut	126 657 329	128 426 859
	I restvärdet vid årets slut ingår mark med	5 689 665	5 689 665
	Taxeringsvärde		
	Taxeringsvärde byggnad	91 030 000	91 030 000
	Taxeringsvärde mark	28 844 000	28 844 000
		119 874 000	119 874 000
	Uppdelning av taxeringsvärde		
	Bostäder	118 200 000	118 200 000
	Lokaler	1 674 000	1 674 000
		119 874 000	119 874 000
Not 8	MASKINER OCH INVENTARIER	2015-12-31	2014-12-31
	Akkumulerade anskaffningsvärden		
	Vid årets början	110 531	110 531
	Nyanskaffningar	0	0
	Utrangering/försäljning	0	0
	Utgående anskaffningsvärde	110 531	110 531
	Akkumulerade avskrivningar enligt plan		
	Vid årets början	-110 531	-110 531
	Årets avskrivningar enligt plan	0	0
	Utrangering/försäljning	0	0
	Utgående ack. avskrivningar enligt plan	-110 531	-110 531
	Redovisat restvärde vid årets slut	0	0
Not 9	ÖVRIGA FORDRINGAR	2015-12-31	2014-12-31
	Kundfordringar	24 426	24 426
	Skattekonto	1 902	1 892
	Klientmedel hos SBC	2 265 079	1 359 573
		2 291 407	1 385 891

Not 10 EGET KAPITAL

	Belopp vid årets utgång	Förändring under året	Disposition av föregående års resultat enl stämmans beslut	Belopp vid årets ingång
Bundet eget kapital				
Inbetalda insatser	16 114 854	0	0	16 114 854
Fond för yttre underhåll	2 997 303	1 629 325	-3 707 746	5 075 724
S:a bundet eget kapital	19 112 157	1 629 325	-3 707 746	21 190 578
Ansamlad förlust				
Balanserat resultat	-1 161 970	-169 325	171 821	-1 164 466
Årets resultat	917 616	917 616	2 075 925	-2 075 925
S:a ansamlad förlust	-244 354	748 291	2 247 746	-3 240 391
S:a eget kapital	18 867 803	2 377 616	-1 460 000	17 950 187

Not 11 FOND FÖR YTTRE UNDERHÅLL

	2015-12-31	2014-12-31
Vid årets början	5 075 724	4 456 547
Reservering enligt stadgar	1 629 325	1 629 325
Reservering enligt stämmobeslut	0	0
lansspråktagande enligt stadgar	0	0
lansspråktagande enligt stämmobeslut	-3 707 746	-1 010 148
Vid årets slut	2 997 303	5 075 724

Not 12 SKULDER TILL KREDITINSTITUT

	Räntesats 2015-12-31	Belopp 2015-12-31	Belopp 2014-12-31	Villkors- ändringsdag
Handelsbanken	1,260 %	8 026 162	8 026 162	2018-10-30
Handelsbanken	2,980 %	6 549 378	6 549 378	2016-06-01
Handelsbanken	5,750 %	8 189 472	9 069 472	2016-09-01
Handelsbanken	5,670 %	6 491 066	6 491 066	2018-09-01
Handelsbanken	2,680 %	6 607 169	6 607 169	2022-12-01
Handelsbanken	3,580 %	8 937 669	8 937 669	2022-06-01
Handelsbanken	2,370 %	3 128 282	3 334 282	2016-03-30
Handelsbanken	3,240 %	18 714 429	18 714 429	2019-03-01
Handelsbanken	3,450 %	19 026 897	19 026 897	2017-10-30
Handelsbanken	3,690 %	4 570 400	4 570 400	2018-07-30
Handelsbanken	3,910 %	9 391 209	9 391 209	2018-09-01
Handelsbanken	3,140 %	4 570 000	4 570 000	2025-07-30
Handelsbanken	2,150 %	4 261 585	4 261 585	2023-03-30
Summa skulder till kreditinstitut		108 463 718	109 549 718	
Kortfristig del av skulder till kreditinstitut		-960 000	-960 000	
		107 503 718	108 589 718	

Om fem år beräknas skulden till kreditinstitut uppgå till 103 663 718 kr.

Not 13	UPPLUPNA KOSTNADER OCH FÖRUTBETALDA INTÄKTER	2015-12-31	2014-12-31
	Ränta	301 292	277 386
	Vattenskada	0	22 000
	Fasad	0	435 000
	Förutbetalda avgifter och hyror	833 383	793 079
	Tvättstuga	3 243	0
		1 137 918	1 527 465

Styrelsens underskrifter

UPPLANDS VÄSBY den / 2016

Per Fredrik Ellenius
Ledamot

Per Andreas Holm
Ledamot

Tommy Knudsen
Ledamot

Mario Fernando Leon Molina
Ledamot

Björn Bernt Erik Svantesson
Ledamot

Elisabeth Maria Sörensen
Ledamot

Mona Elisabeth Wallén
Ledamot

Vår revisionsberättelse har lämnats den / 2016

Adnin Ali
Extern revisor

Johan Olander
Intern revisor